

AMAZE F1 0 3266

67" x 31 3/4" x 22 13/16"



DESCRIPTION DU PRODUIT:

Pattes ajustables
Style contemporain
Fond surélevé (AFR)
Trop-plein linéaire et drain intégré inclus, chrome

24-48h
5 jours

CAPACITÉ D'EAU:

56 gallons

IMMERSION:

13 7/8 po

DIMENSIONS DE LA BOÎTE:

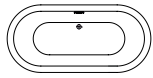
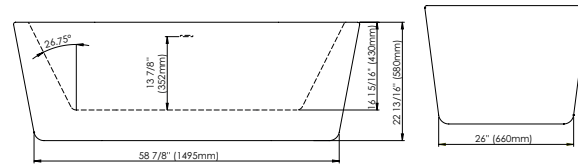
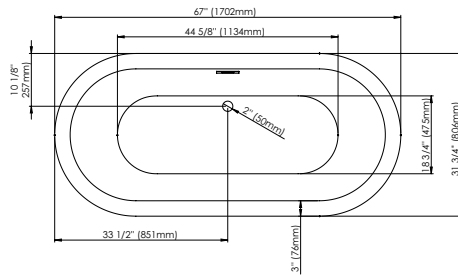
68" x 34" x 25"

POIDS NET:

105 lbs

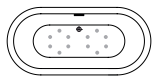
POIDS BRUT:

138 lbs



Bain seul

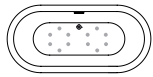
AZ3266F10



Mass-Air

AZ3266F10M

Inclus : 12 injecteurs Mass-Air, un souffleur Optima 750W (1 1/2 h.p.) avec élément chauffant (300W), extension de turbine de 72" et un contrôle électronique à distance.



Rouge-Air

AZ3266F10A

Inclus : 12 micro-jets, un souffleur Optima 750W (1 1/2 h.p.) avec élément chauffant (300W), une extension de turbine de 72" et un contrôle électronique à distance.

OPTIONS GÉNÉRALES

Trop plein et drain inclus : Chrome
Couleur d'acrylique : Blanc

Standard

Adaptateur de drain pour baignoire (image ci-dessous)

Coussin de cou noir en gel

Ensemble trop-plein et drain blanc, nickel brossé ou noir

OPTIONS MASS-AIR / ROUGE-AIR

Finis pour jets Mass-Air : Blanc/Chrome

Standard

Autres : Chrome/Chrome

Extension de turbine 96"

Une extension de turbine est nécessaire lorsque le souffleur est à plus de 4' de l'emplacement du bain.

ADAPTATEUR DE DRAIN POUR BAIGNOIRE

123Connect est un système de pose de baignoire autonome (installation avant la pose de carrelage).

- Installation propre, rapide et facile.
- Ne requiert pas de panneau d'accès.
- Permet une installation le plus près possible du mur.



TROP-PLEIN LINÉAIRE



Blanc



Nickel brossé



Chrome



Noir



ATTESTATION DE CONFORMITÉ
Bains standards
cUPC
Standard hydromassage
CAN / CSA.B45.10 / CSA.C22.2 / UL-1795



Certification ÉCORESPONSABLE
Premier fabricant de produits pour la salle de bain en Amérique du Nord à obtenir la certification écoresponsable.




Produits Neptune
Rouge

6835, rue Picard, Saint-Hyacinthe (Québec) J2S 1H3
Téléphone: (450) 773-7058 - Télécopieur: (450) 773-5063
produitsneptune.com

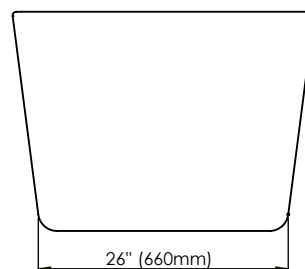
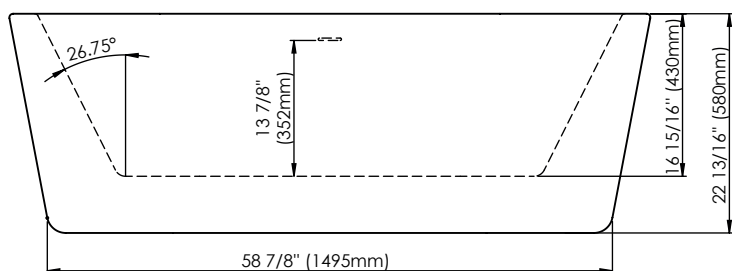
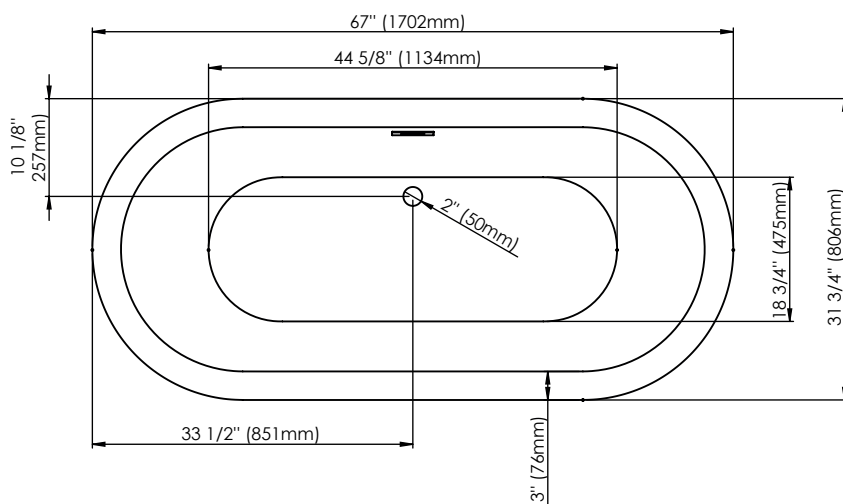
REV: 05-19



Produits Neptune
Rouge

Amaze F1 Ovale 3266

Bain



Pattes ajustables
Fond surélevé (AFR)

*Toutes ces dimensions sont approximatives et sujettes à changements sans préavis.
Veuillez vous référer au guide d'installation avant d'installer l'unité.